

Услуга «Электронный дневник». Инструкция для учащегося.

Для получения доступа к услуге «Электронный дневник» пользователю необходимо иметь регистрацию на портале госуслуг, а также логин/пароль СГО.

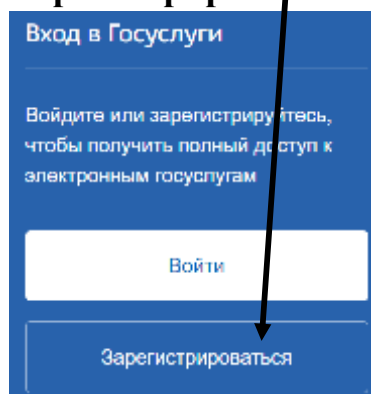
I. Этап «Регистрация в ЕСИА» (на портале госуслуг)

1. На Портале Госуслуг **gosuslugi.ru** пройдите процедуру регистрации учетной записи в Единой системе идентификации и аутентификации (ЕСИА).

Примечание: для доступа к услуге «Электронный дневник» достаточно иметь учетную запись в статусе «Упрощенная». Регистрация занимает не более 2-х минут. Наличие паспорта, а также посещения МФЦ для этого не требуется.

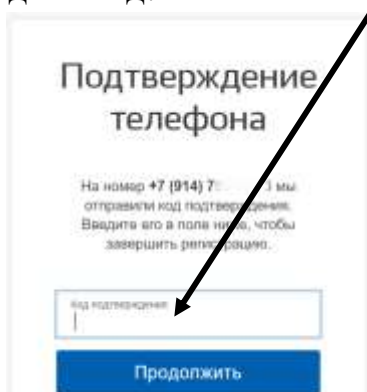
Для регистрации учащегося в ЕСИА потребуется ввести фамилию, имя, номер телефона ребенка (телефон ребенка должен быть рядом, так как надо будет ввести код подтверждения), придумать пароль.

- a. Откройте браузер, перейдите на страницу **gosuslugi.ru**
- b. Нажмите кнопку **Зарегистрироваться**:



- c. Введите **фамилию**, **имя**, **номер телефона ребенка** (адрес эл. почты вводить не обязательно). Нажмите кнопку **Зарегистрироваться**.

- d. После этого на указанный номер телефона придет код подтверждения регистрации. Введите код:



Нажмите **Продолжить**.

- e. Далее придумайте и введите пароль от госуслуг (запишите/запомните пароль).

Требования к паролю:

количество символов в пароле не должно быть менее 8;

пароль должен быть написан латиницей (т.е. буквы должны быть написаны на английском языке);

пароль должен содержать как заглавные, так и прописные буквы;

пароль должен содержать цифры;


пароль должен содержать спец. символы (!, ., (,) @ % и пр.);

запрещено использование одинаковых символов, написанных подряд.

- f. **Готово!** Регистрация упрощенной учетной записи завершена.

II. Этап «Получение услуги «Электронный дневник»

1. Зайдите на страницу sgo41.ru.
2. Выберите «Общее образование»:

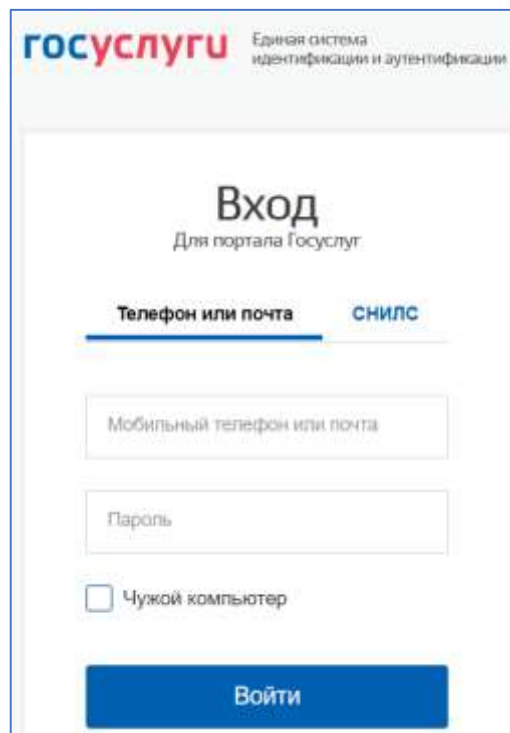


Петропавловск-Камчатский
городской округ

3. Далее выберите

4. После этого Вы автоматически перейдете на страницу авторизации, где необходимо ввести **номер телефона** ребенка, указанный при регистрации, и придуманный Вами **пароль** для госуслуг.

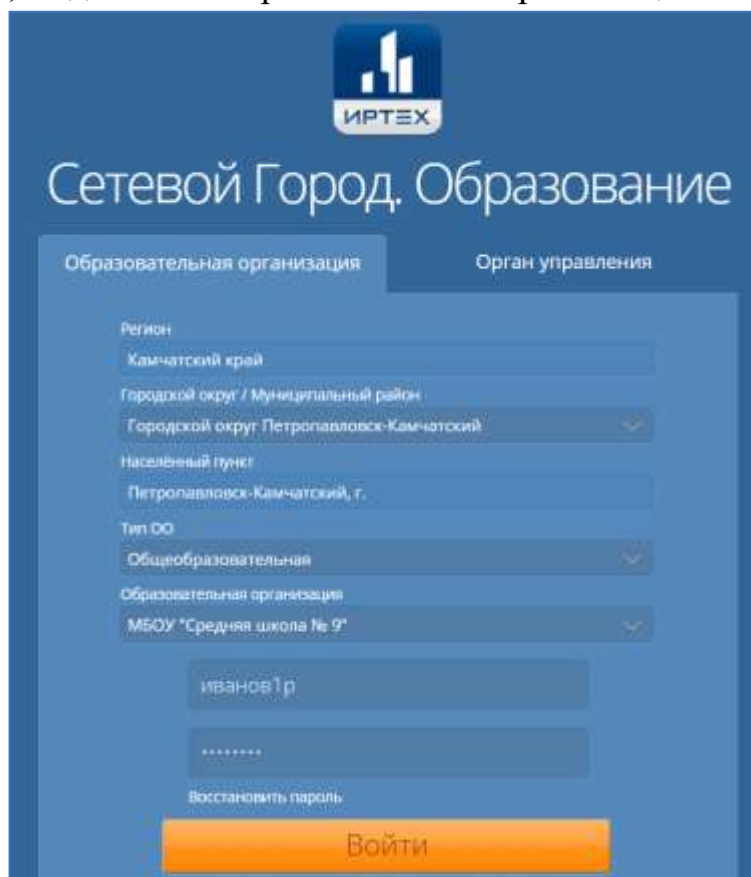
Нажмите кнопку **Войти**.



5. Далее Вы перейдете на страницу «Сетевой город. Образование», где необходимо ввести логин / пароль, выданные в образовательной организации:

в поле **Тип ОО** выберите Общеобразовательная,
в поле **Образовательная организация** выберите свою школу,
в поле **Пользователь** введите логин СГО (логин Вам выдали в школе; обратите внимание: в логине используются буквы *русского* алфавита),
в поле **Пароль** введите пароль СГО (пароль Вам также выдали в школе).

Нажмите кнопку **Войти**.



«Действия в подсистеме «Сетевой город. Образование»

1. При первом входе в подсистему «Сетевой город. Образование» вам будет предложена возможность введения контрольного вопроса. Вы можете воспользоваться предложением или игнорировать его, нажав кнопку **Продолжить**.

Выберите контрольный вопрос: не выбрано

Ответ на вопрос для восстановления пароля

Контрольный вопрос — это вопрос, ответ на который знает только Вы. Контрольный вопрос помогает восстановить пароль для входа в систему, если Вы забудете его.

Продолжить

2. Выберите в меню **Дневник** одноименную команду **Дневник**.

Расписание Отчеты **Дневник** Ресурсы МСОКО

Доска объявлений

Сообщений нет

Дневник

Учебные курсы

3. Используя кнопки переключения в строке **Неделя** просмотрите домашние задания и успеваемость за определенный период.

Расписание Отчеты **Дневник** Ресурсы МСОКО

Дневник (1 четверть)

Неделя (12.09.16 - 18.09.16) :3

Ученики

Класс\Параллель 9б

| Срок сдачи | Предмет | Тип задания | Тема задания | Отметка |
|--------------|-----------------|-------------|-------------------------------------|---------|
| 12.09.16, Пн | Физика | Д | п. 1,2 | - |
| | английский язык | Д | упр 4а стр9 | 4 |
| 13.09.16, Вт | Обществознание | Д | п.1 выучить понятия и прочитать п.2 | - |

4. В меню **Расписание** можно увидеть расписание занятий на **День, Неделю, Месяц**.