

Инструкция для родителей по дистанционному обучению через ГИС «Сетевой город» с 06.04.2020 года

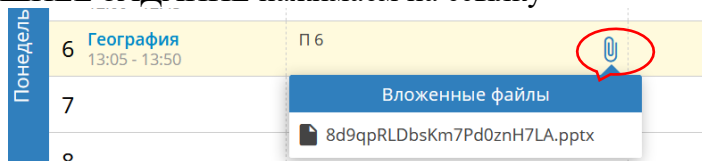
1. Открыть дневник в ГИС «Сетевой город»



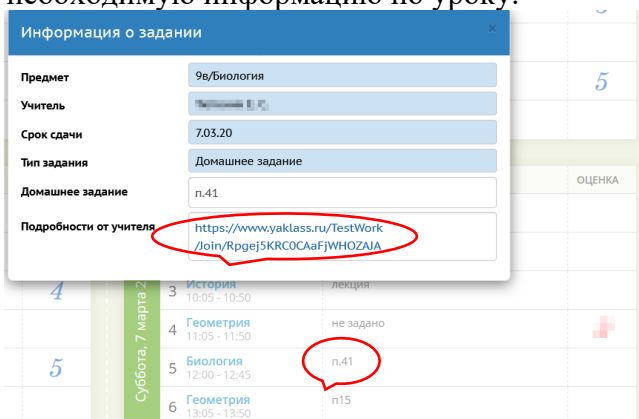
2. Находим по расписанию нужный урок, например, география

УРОК	ДОМАШНЕЕ ЗАДАНИЕ	ОЦЕНКА
1 Физкультура 08:00 - 08:45		
2 Основы безопаснос... 08:55 - 09:40		
3 Литература 10:05 - 10:50		
4 Обществознание 11:05 - 11:50		
5 Физика 12:00 - 12:45		
6 География 13:05 - 13:50	П 6	

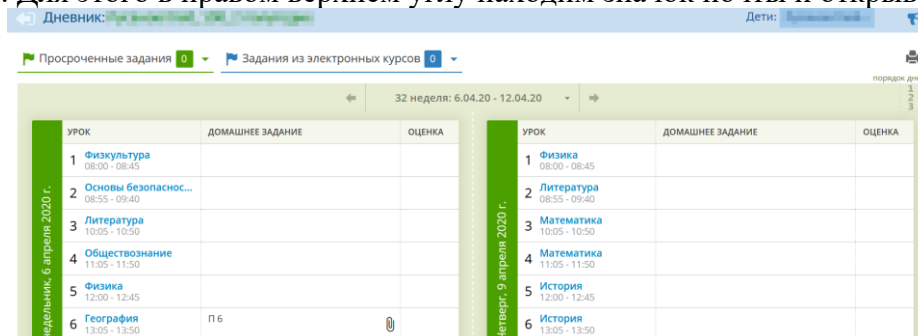
3. В графе ДОМАШНЕЕ ЗАДАНИЕ нажимаем на ссылку



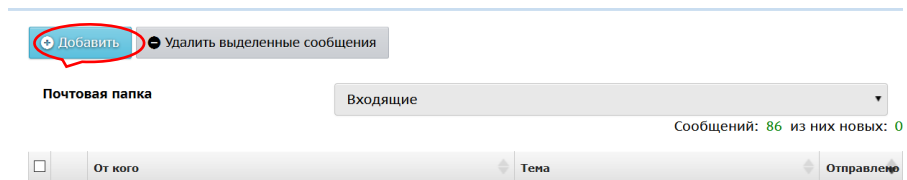
4. Скачиваем вложенные файлы. Это могут быть ссылки на Интернет-ресурсы, электронные учебники, образовательные платформы, или текстовый документ, содержащий всю необходимую информацию по уроку.



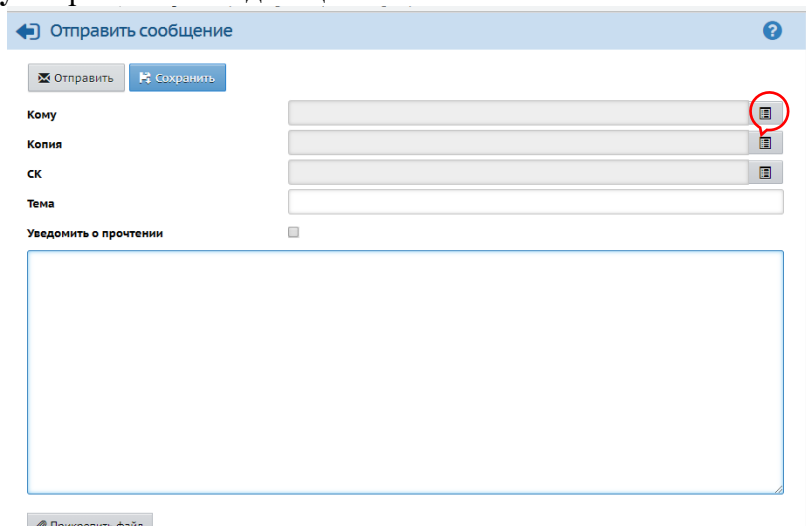
5. После выполнения всех рекомендаций и домашнего задания, фото или скан-копию выполненной работы необходимо отправить учителю также через ГИС «Сетевой город». Для этого в правом верхнем углу находим значок почты и открываем её



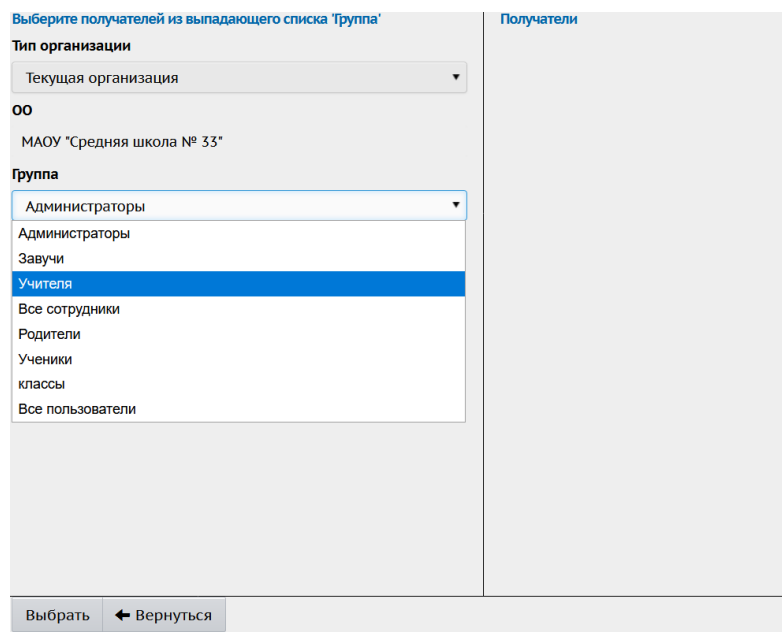
6. Нажимаем кнопку **Добавить**

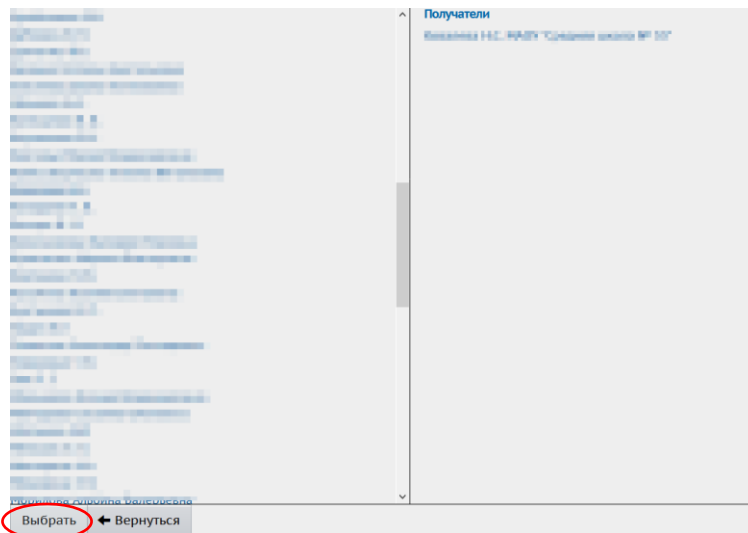


7. В окне **Кому** открываем выпадающий список



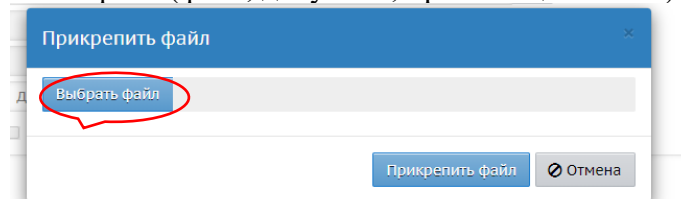
8. Выбираем группу **Учителя**, в списке – нужную фамилию, а затем нажимаем **Выбрать**



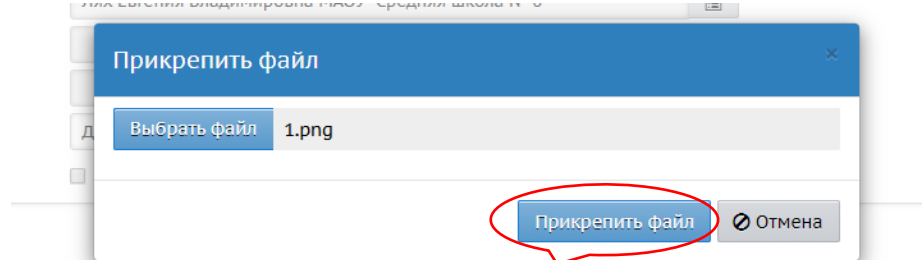


9. В теле письма пишем комментарий или задаём вопросы учителю, прикрепляем выполненное задание

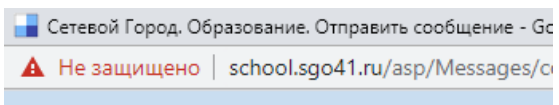
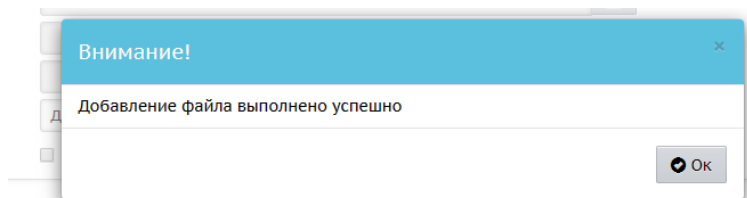
10. Выбираем нужный файл (фото, документ, презентацию и т.п.)



11. Прикрепляем его



12. Отправляем письмо



Кому

Копия

